

A person wearing a bright yellow jacket and blue jeans is climbing a large, dark, textured rock formation. The person is positioned on the right side of the rock, with one arm extended upwards. To the left of the climber, a small waterfall cascades over rocks into a pool of water. The background features a steep, rocky hillside covered in sparse, dry vegetation and bare trees. The sky is overcast with soft, grey clouds. The overall scene is a natural, outdoor setting, likely a climbing area.

Arloc

Arsiero (Vi)

Arloc

Arsiero (Vi)

Foto e progetto grafico
Nicolò Corradi

Info.

Arrivare

Le indicazioni per l'imbocco della strada sterrata le trovate qui:

[Premete per aprire google maps](#)

Successivamente si prosegue in macchina fino alla sbarra con divieto di accesso.

Da lì si supera la sbarra a piedi e si continua lungo il basso muro di sassi che si potrà scavalcare all'altezza del blocco 4, 10, 28.

Un Consiglio: Fermatevi nella rosticceria in centro ad Arsiero, appena prima dello STOP di fronte al comune, perchè fanno un pollo super.

Quando andare

Il periodo migliore va da marzo ad ottobre, però d'estate è un po' troppo umido.

D'inverno il sole si presenta per poche ore, dalle 9 alle 14 circa.

Info.

Parcheggio

Non è presente un vero e proprio posto dove poter parcheggiare, bisognerà lasciare la macchina ai lati della strada sterrata.

Spostarsi tra i blocchi

Qui è il bello, spostarsi tra i blocchi ad Arsiero fa parte del divertimento. Una volta arrivati sul letto del fiume il modo per spostarvi lo dovrete trovare di volta in volta, perché suo corso non è mai lo stesso.

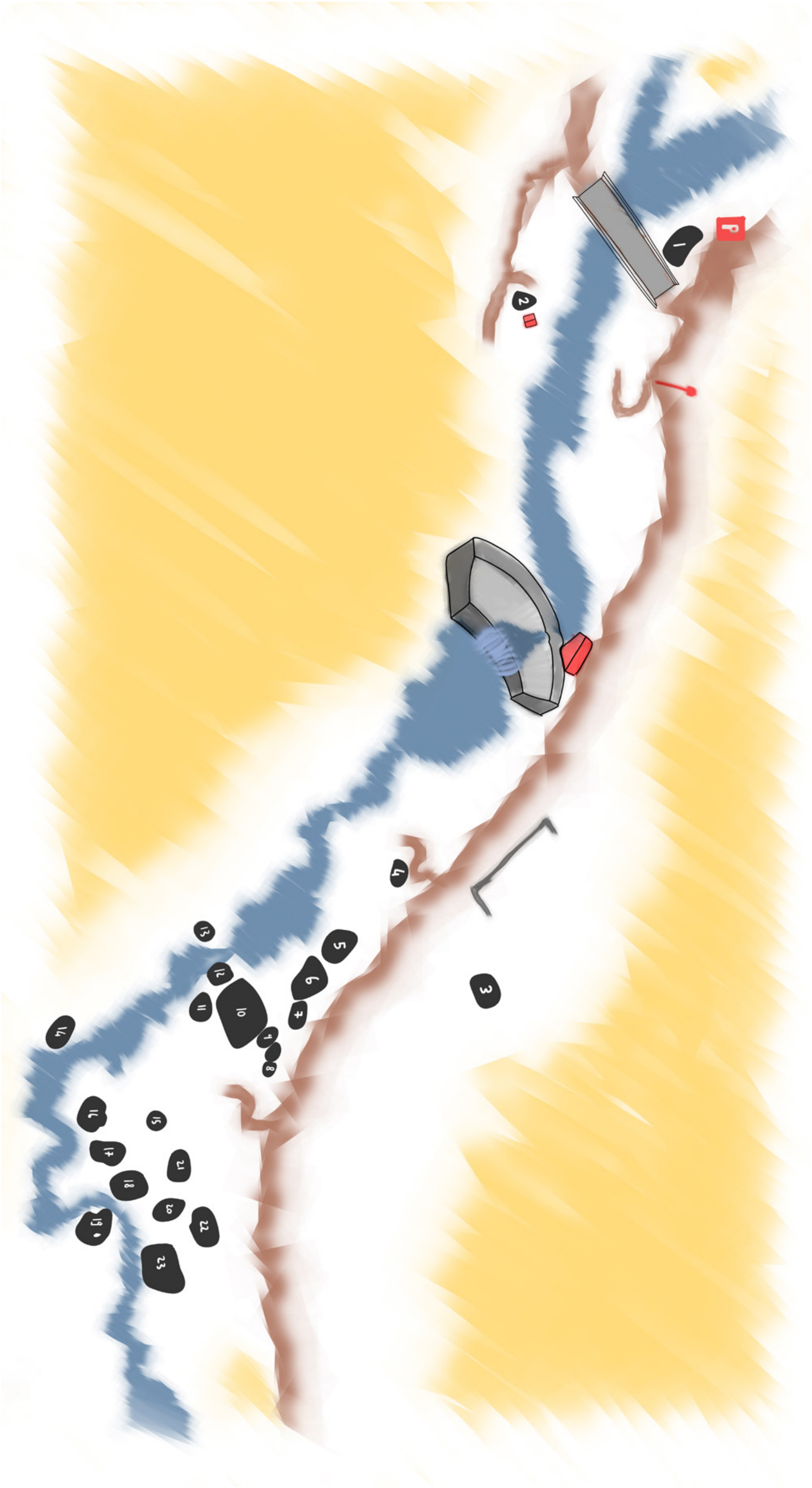
L'unica cosa sicura è che si riesce sempre a passare.


ARLOC

ARSIERO BOULDER

50m








Blocco 1

A. **Sotto un ponte** - 7a+ Sit start

Boulder di resistenza



Blocco 2

A. **Martello** - 6C Sit start

Bellissima prua

B. **Chiodo** - 6B Sit start



Blocco 3

A. Prog.



Blocco 4

A. Squared fish - 6B Sit start



Blocco 5

A. Prog.

B. Prog.







Blocco 6

A. Il tettoso - 7A Sit start

Partenza con dx sul bordo



Blocco 7

A. Gigio Bagigio- 6B Sit start



Blocco 8

A. Il buso - 7A Sit start



Blocco 9

A. Il monomuv - 5A Sit start



Blocco 10

A. Lasagnetta - 6C Sit start

B. Biondo - 6A

C. Il nido dei ragni - 7A Sit start

D. Ghisa insaccata - 7B+ Sit start

Parte da C e finisce su B



Blocco 10


A. LSD - 7B Sit start

Bellissimo viaggio



Blocco 11


- A. Prog.
 - B. Culetto bagnato - 6B Sit start
 - C. Culetto bagnatissimo - 7C Sit start
- Solo svasi



Blocco 11

- D. Forato - 6B Sit start
- Partenza da rovesci





Blocco 12

- A. Oppalà - 6C
- B. Cantinetta - 7A+ Sit start
- C. Planare - 7B Sit start
- D. La Signora in giallo - 7C Sit start
- E. Prog.
- F. Prog.



Blocco 12

- F. Riscaldamento globale - 5A Sit start



Blocco 13

- A. Il Tortellino - 7C Sit start
Alto 1,5m, quasi sempre sotto acqua
- B. Sugo - 6B
Ribaltamento



Blocco 14

D. Quello dell'altra sponda - 6B Sit start



Blocco 15


A. UFO - 6B+ Sit start

Sola ribalta, buon divertimento



Blocco 16

- A. Il brufolo - 5b Sit start
- B. L'abbraccio - 6B Sit start



Blocco 16

- C. Svasito - 6B
Solo ribalta
- D. Frecciargento - 7A Sit start
Parte a sinistra ed esce su B
- E. Placcoflia - 6A
- F. Carnival - 5A





Blocco 17

A. Narice - 5C Sit start



Blocco 17

B. Aperol - 6A Sit start

C. Campari - 6B Sit start

D. Negroni - 7B Sit start

E. Americano - 7A Sit start



Blocco 18

A. Sulla tavoletta - 5C Sit start


B. WC - 7A Sit start



Blocco 19

- A. Lo Sciamano - 7C Sit start
- B. Fuck the Pope - Prog. Sit start
- C. Pope - 6C

Versione stand di "Fuck the Pope"



Blocco 20

- A. Il Guardone - 6C Sit start



Blocco 21

- A. Babilonia - 8A Sit start
- A. Il bordo di Babele - 7A+ Sit start

Partenza come Babilonia, segue il bordo



Blocco 22

A. Generale - 7A Sit start



Blocco 23

A. Bicicletta - 6B Sit start





Settore 2





Blocco 24


B. Faccia Nord - 5A - Sit start



Blocco 25

A. L'angolo - 6C Sit start

B. Sampei - 7A+ Sit start



Blocco 26

A. Tomodoro ponno - 6B+ Sit start





Blocco 27

A. Fungo - 6A Sit start



Blocco 28

A. Armageddon - 6C Sit start

B. The Bay - 6A+ Sit start

Settore 3

29

30

31

33

32

34

35

36





Blocco 29

A. Panettone - 6B Sit start



Blocco 30

A. Panorama - 6B Sit start



Blocco 31

A. Nuova York - 6B+ Sit start

B. Cape Town - 6C Sit start



Blocco 32

A. Pronto? - 6B Sit start



Blocco 33

A. Harry Spotter - 6C Sit start

B. Prog.



Blocco 34

A. Red Light Green light - 6C Sit start





Blocco 35

A. **Ti prego vieni** - 6C Sit start

Il duro è alla fine

B. **Alterego** - 7B Sit start



Blocco 36

A. **Cavernicolo** - 6C Sit start

Parte da presa buona dentro il grottino
ed esce a destra



Blocco 36

A. **La spiaggetta** - 5A Sit start



[Clicca per trovare l'area boulder](#)

[Clicca per Instagram](#)

[Clicca per Youtube](#)

Arloc

Arsiero (Vi)

Foto e progetto grafico
Nicolò Corradi