

MONTE COLODRI

VIA L'INCOMPIUTA

SVILUPPO ~ 360m

DIFFICOLTÀ MAX VIII, OBBLIGATO VI+/AO

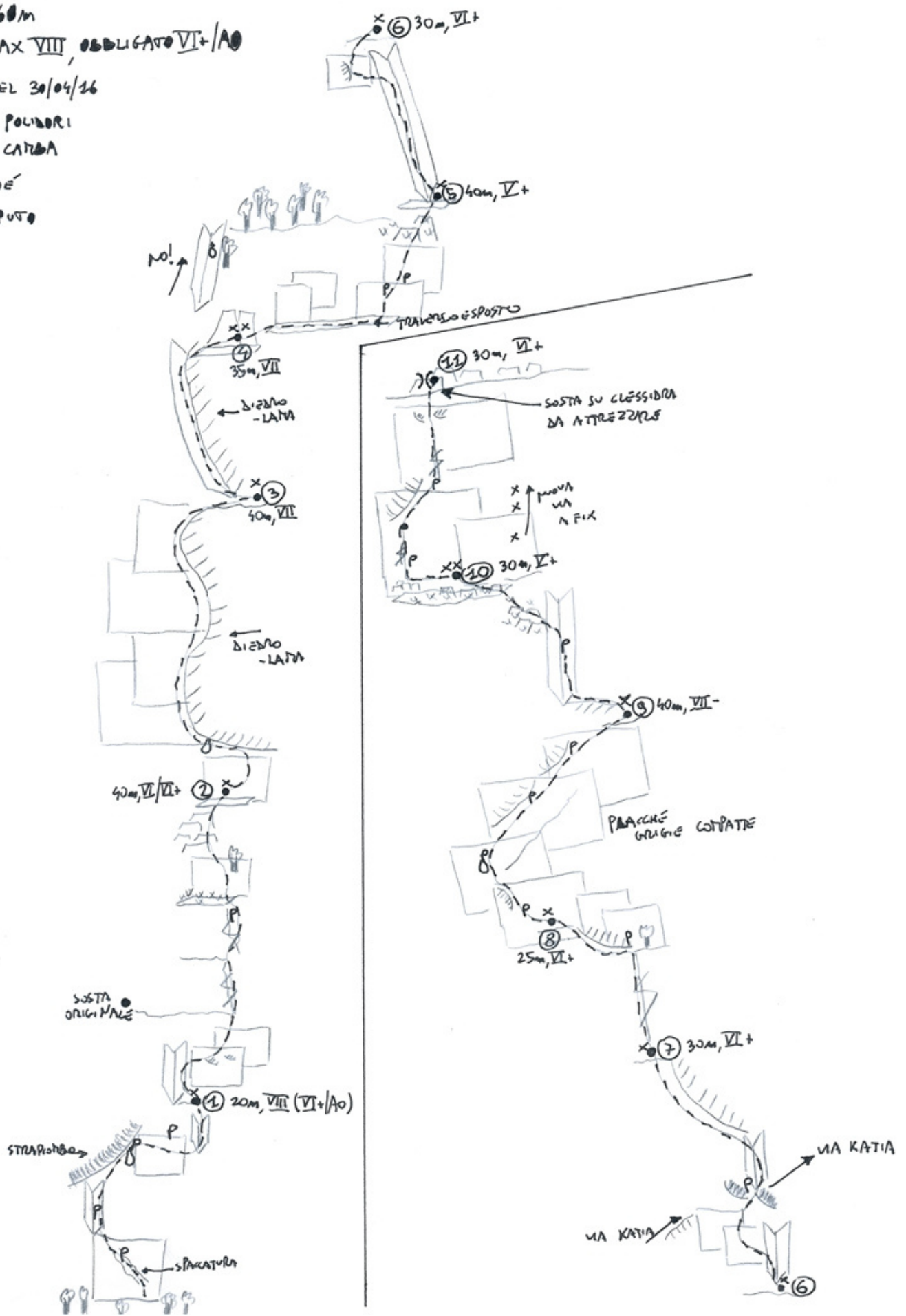
RIPETIZIONE DEL 30/04/16

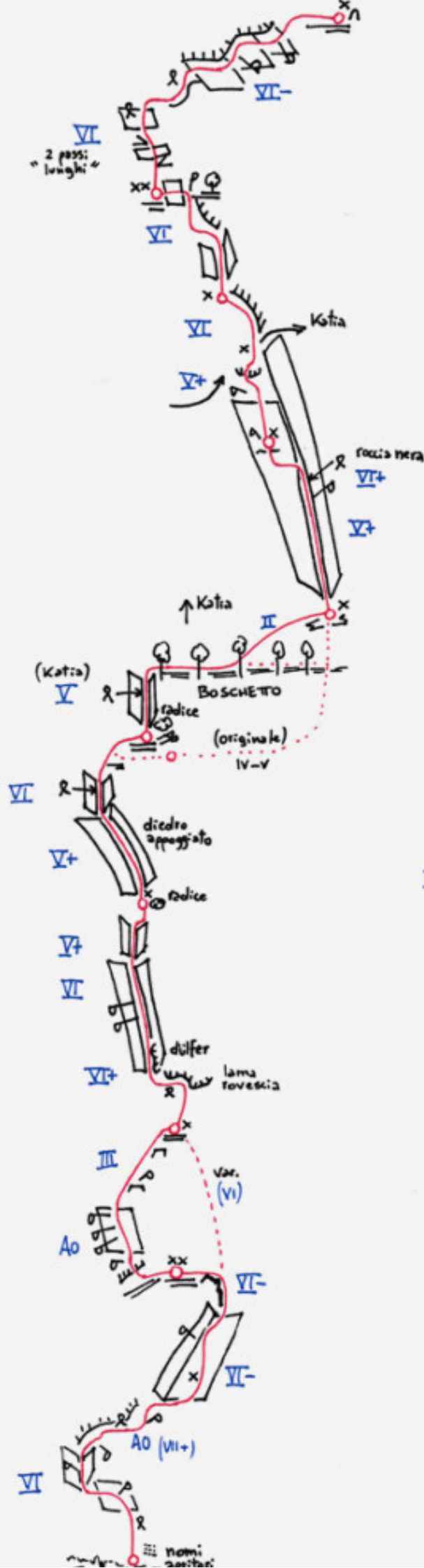
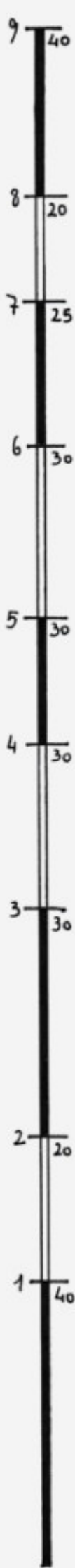
WALTER "PRES" POLICORI

PASSATO "MAX" CATIA

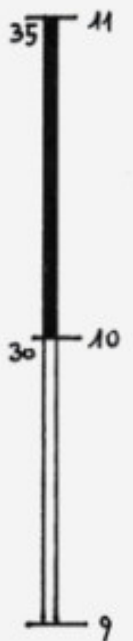
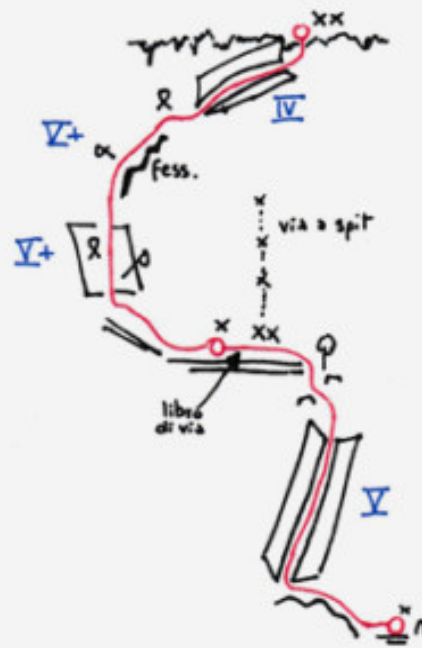
CARLO DAL TOE

PIATTO RICIPUTO





Colodri
 via L' Incompiuta
 ripetiz. L. Brigo
 K. Tomassino
 12/11/2017





MONTE COLODRI, VIA L'INCOMPIUTA.

Primi salitori: H.Grill, I.Rabanser, F.Kluckner, F.Heiss, Giugno 2012.

350m, VI+, VII, VII+(A0) Tempo di salita: 5-6h.

Un capolavoro di arrampicata classica su terreno sportivo. Via molto impegnativa lungo placche, diedri e fessure ripide con poche protezioni fisse.

MATERIALE: corda singola 60m sufficiente, 11 rinvii, una serie di friends dal 0.3 al 3, cordini, utili un paio di dadi medi.

La via è attrezzata con pochi chiodi tradizionali, qualche cordino, spit con anello alle soste.

APPROCCIO: in 10 minuti dalle piscine passando per il ristorante California. Seguire la traccia che porta sotto la parete. Attacco alla base del diedro obliquo. Nomi degli apritori scritti in blu.
DISCESA: 40 minuti, per il sentiero attrezzato del Colodri,

L1 - VII/VII+ max (A0), VI. Placca e diedro obliquo da dx a sinistra. Per fessura alla sosta (spit + anello). 35m

L2 - VI (var. Groaz). A destra dello spigolo, fessura grigia (2ch.), poi per facili balze alla sosta (spit+anello). La via originale va a sinistra, un passo difficile in A0. 30m.

L3 - VI+ / VII. Seguire l'evidente lama sopra la sosta che in alto diventa diedro giallo. Passo difficile in partenza, traverso su lama rovescia. Tiro continuo. Sosta su spit+anello e pianta. 30m

L4 - VI+ / VII max. Ancora per diedro giallo strapiombante, attenzione ad un blocco instabile. Tiro continuo. Sosta su terrazzino a destra. Spit + anello. 25m

L5 - V+. Dritti sopra la sosta, seguire il diedro giallo della via Katia. Traccia a destra sul boschetto, sosta alla base dell'evidente diedro grigio. 30m

L6 - VI+. Seguire il diedro fessurato, tratto difficile con due chiodi, a volte bagnato. Uscita a sx su placca, sosta su pianta e spit+anello. 30m

L7 - VI+. Seguire tutto il diedro con arrampicata atletica ed entusiasmante, saltando eventualmente una sosta. Ad un alberello, ch e breve traverso a sx su placche. Sosta su terrazzino, cordino e spit+anello. 50m.

L8 - VI+/VII- max. Dritti su placca ripida, traverso delicato verso destra sotto dei tetti. Sosta su cengia su spit+anello. 30m

L9 - V. A sinistra, seguire il bel diedro grigio, uscire in alto sulla sx su comoda cengia. Libro di via, sosta spit + anello. 30m.

L10 - VI+ max. A sinistra, salire la placca fessurata, poi lungo la fessura obliqua verso dx. Montare sulla rampa facile che si segue fino in vetta. 30m